



ФЕДЕРАЛЬНАЯ СЛУЖБА  
ГОСУДАРСТВЕННОЙ СТАТИСТИКИ

# Инвестиционная деятельность в Орловской области



в январе – сентябре 2022 года



# Инвестиционная деятельность

в Орловской области

в январе-сентябре 2022 года

- 01 Инвестиции в нефинансовые активы организаций (без субъектов малого предпринимательства)
- 02 Динамика инвестиций в основной капитал по полному кругу хозяйствующих субъектов
- 03 Инвестиции в основной капитал организаций (без субъектов малого предпринимательства)



# ИНВЕСТИЦИИ В НЕФИНАНСОВЫЕ АКТИВЫ ОРГАНИЗАЦИЙ<sup>1)</sup>

ЯНВАРЬ-СЕНТЯБРЬ 2022 ГОДА



Структура инвестиций в нефинансовые активы  
(в процентах к итогу)



<sup>1)</sup> Без субъектов малого предпринимательства и объема инвестиций, не наблюдаемых прямыми статистическими методами.



# ДИНАМИКА ИНВЕСТИЦИЙ В ОСНОВНОЙ КАПИТАЛ ПО ПОЛНОМУ КРУГУ ХОЗЯЙСТВУЮЩИХ СУБЪЕКТОВ<sup>1)</sup>

ЯНВАРЬ-СЕНТЯБРЬ 2022 ГОДА



январь-сентябрь 2022 года

**+ 12,2%**

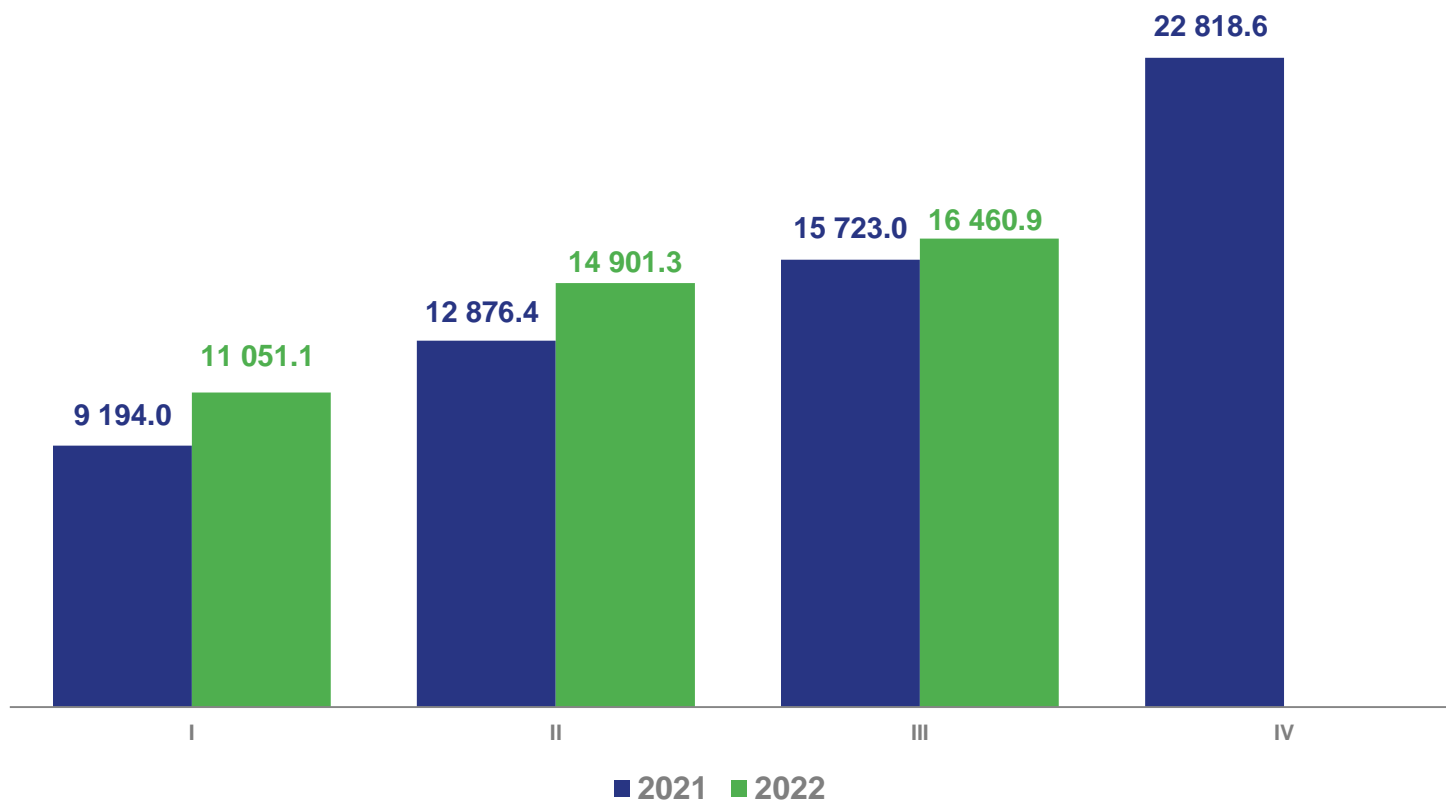
в действующих ценах к соответствующему  
периоду прошлого года

3 квартал 2022 года

**+ 4,7%**

в действующих ценах к соответствующему  
периоду прошлого года

млн руб.



<sup>1)</sup> Включая досчеты на инвестиции, не наблюдаемые прямыми статистическими методами.



# ИНВЕСТИЦИИ В ОСНОВНОЙ КАПИТАЛ ПО ПОЛНОМУ КРУГУ ХОЗЯЙСТВУЮЩИХ СУБЪЕКТОВ ПО ВИДАМ ОСНОВНЫХ ФОНДОВ<sup>1)</sup>

ЯНВАРЬ-СЕНТЯБРЬ 2022 ГОДА



млн руб.



19 611,6

Машины и оборудование



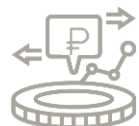
5 822,1

Жилые здания и помещения



14 022,6

Здания (кроме жилых) и сооружения,  
расходы на улучшение земель



2 756,9

Прочие инвестиции

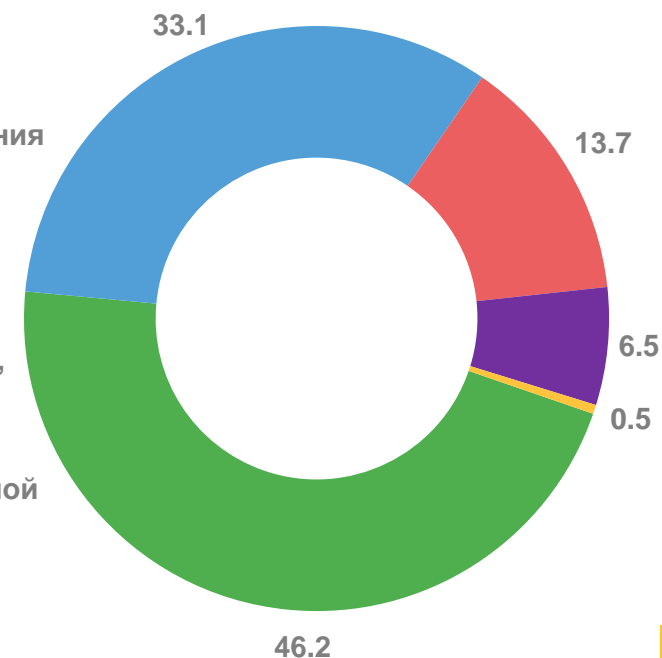


200,1

Объекты интеллектуальной  
собственности

в % к итогу

- Жилые здания и помещения
- Здания (кроме жилых) и сооружения, расходы на улучшение земель
- Машины и оборудование, включая хозяйственный инвентарь
- Объекты интеллектуальной собственности
- Прочие инвестиции



<sup>1)</sup> Включая досчеты на инвестиции, не наблюдаемые прямыми статистическими методами.



# ИНВЕСТИЦИИ В ОСНОВНОЙ КАПИТАЛ ПО ПОЛНОМУ КРУГУ ХОЗЯЙСТВУЮЩИХ СУБЪЕКТОВ ЦЕНТРАЛЬНОГО ФЕДЕРАЛЬНОГО ОКРУГА<sup>1)</sup>

ЯНВАРЬ-СЕНТЯБРЬ 2022 ГОДА



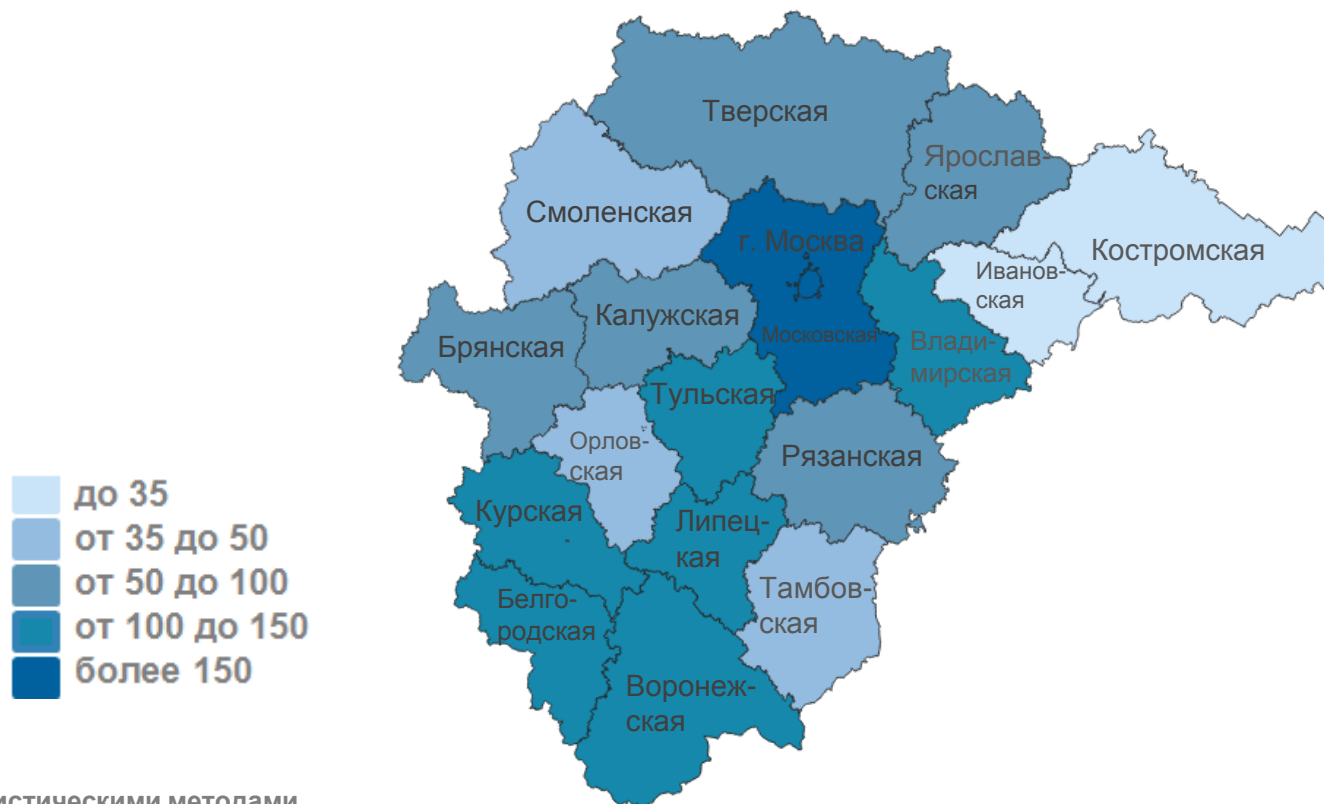
**16 418,6** млрд руб.

Российская Федерация

**5 372,4** млрд руб.

Центральный федеральный округ

Инвестиции в основной капитал по регионам  
Центрального федерального округа  
(млрд руб.)



1)

Включая досчеты на инвестиции, не наблюдаемые прямыми статистическими методами.





# ИНДЕКС ФИЗИЧЕСКОГО ОБЪЕМА ИНВЕСТИЦИЙ В ОСНОВНОЙ КАПИТАЛ ПО ПОЛНОМУ КРУГУ ХОЗЯЙСТВУЮЩИХ СУБЪЕКТОВ<sup>1)</sup>

ЯНВАРЬ-СЕНТЯБРЬ 2022 ГОДА В ПРОЦЕНТАХ К ЯНВАРЮ-СЕНТЯБРЮ 2021 ГОДА

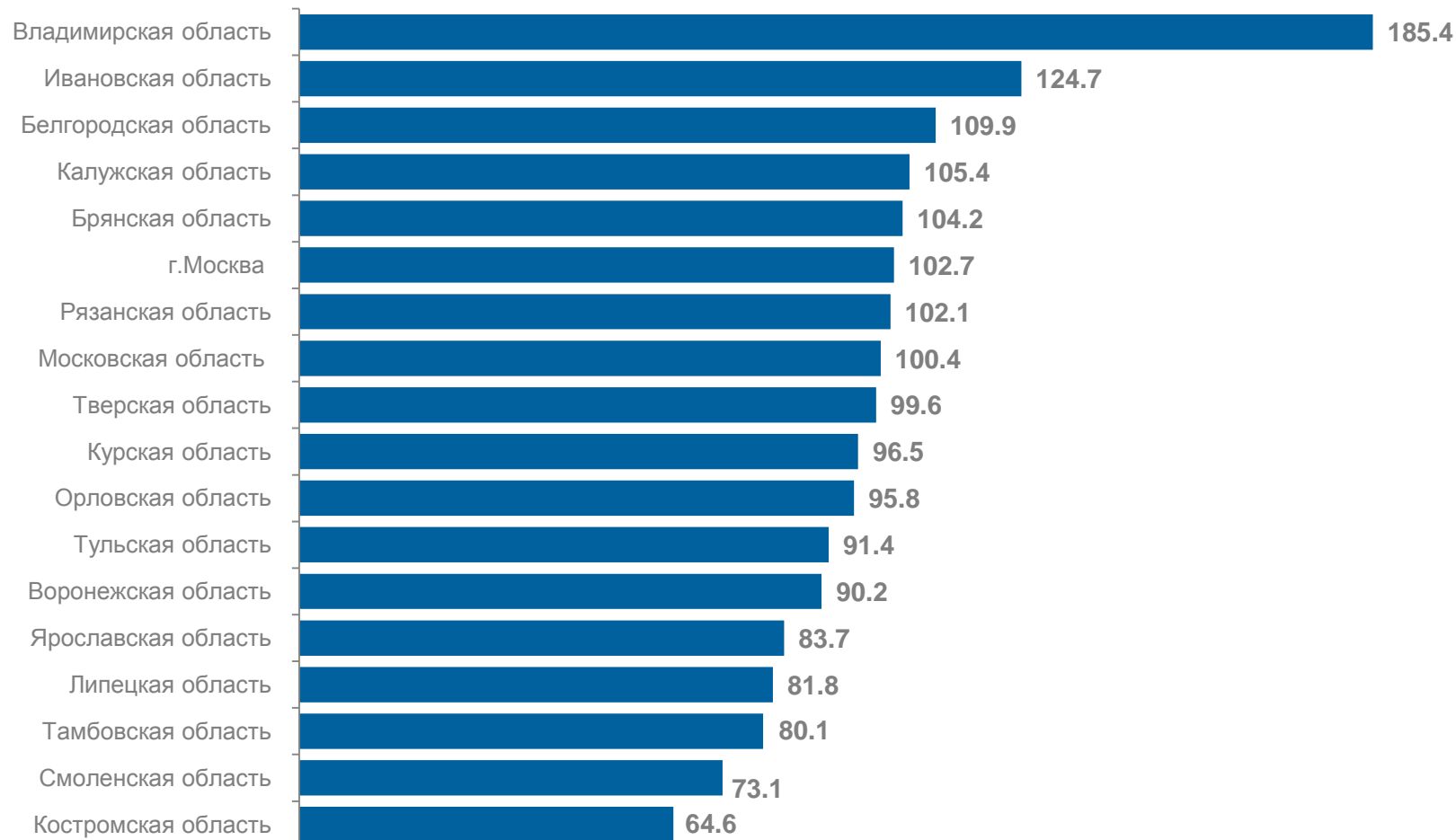


↑ 105,9

Российская Федерация

↑ 101,2

Центральный федеральный округ



<sup>1)</sup> Включая досчеты на инвестиции, не наблюдаемые прямыми статистическими методами.



# ИНВЕСТИЦИИ В ОСНОВНОЙ КАПИТАЛ ОРГАНИЗАЦИЙ<sup>1)</sup> ЦЕНТРАЛЬНОГО ФЕДЕРАЛЬНОГО ОКРУГА

ЯНВАРЬ-СЕНТЯБРЬ 2022 ГОДА



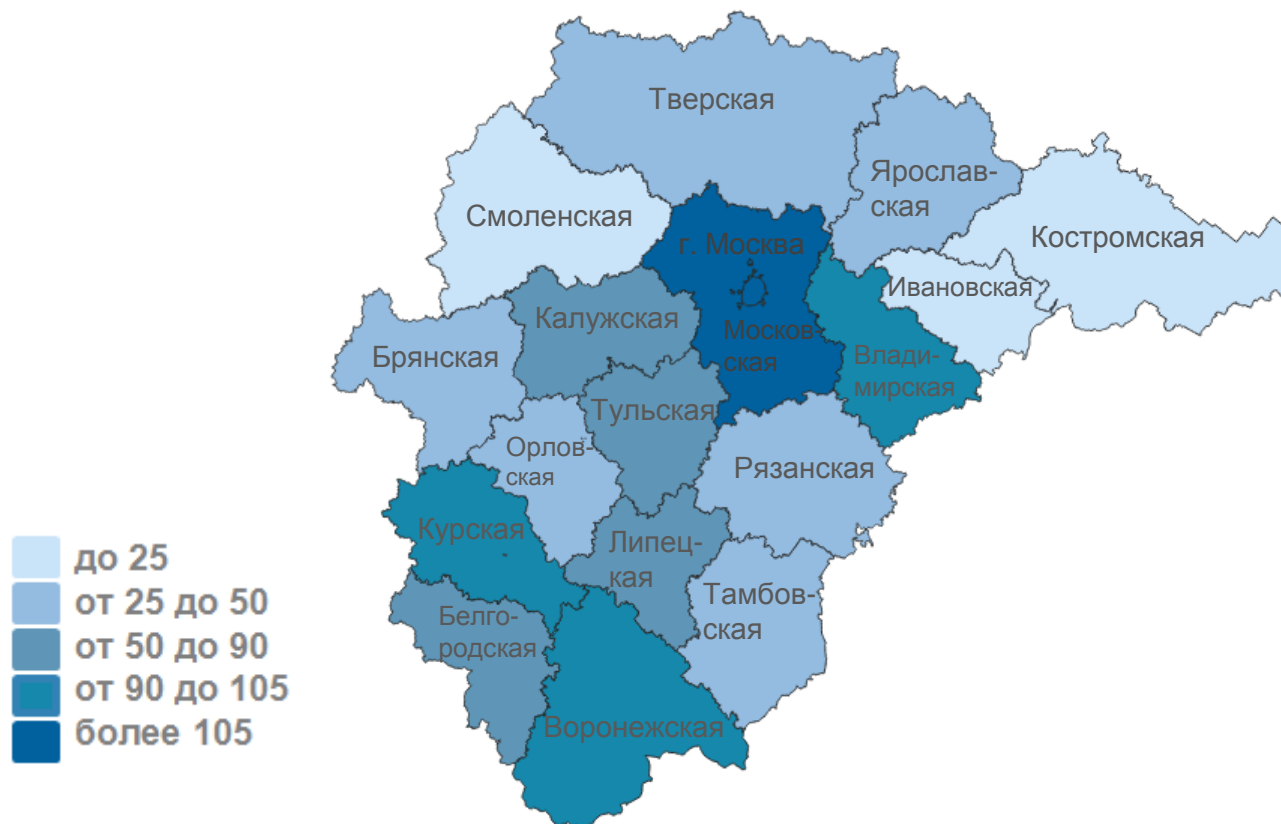
**12 833,1** млрд руб.

Российская Федерация

**4 061,0** млрд руб.

Центральный федеральный округ

## Инвестиции в основной капитал по регионам Центрального федерального округа (млрд руб.)



<sup>1)</sup> Без субъектов малого предпринимательства и объема инвестиций, не наблюдаемых прямыми статистическими методами.





# ИНВЕСТИЦИИ В ОСНОВНОЙ КАПИТАЛ ОРГАНИЗАЦИЙ<sup>1)</sup>

ЯНВАРЬ-СЕНТЯБРЬ 2022 года



**27 210,1** млн руб.

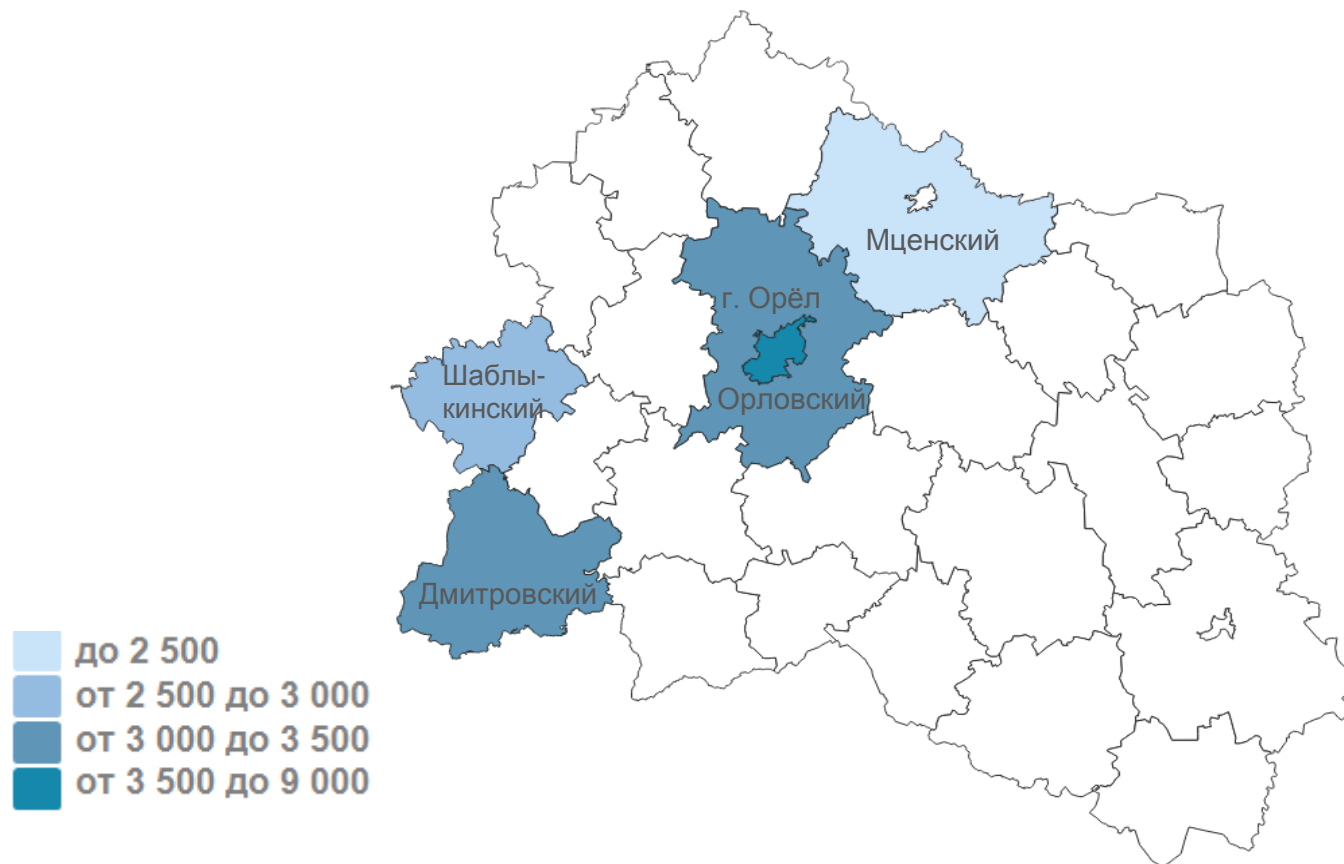
**↑ 108,9%**

к соответствующему периоду прошлого года  
(в действующих ценах; по методологии учета текущего года)

**↓ 92,9%**

к соответствующему периоду прошлого года  
(в сопоставимых ценах; по методологии учета текущего года)

ТОП-5 муниципальных образований области  
по объему инвестиций в основной капитал (млн руб.)



<sup>1)</sup> Без субъектов малого предпринимательства и объема инвестиций, не наблюдаемых прямыми статистическими методами.




# ВИДОВАЯ СТРУКТУРА ИНВЕСТИЦИЙ В ОСНОВНОЙ КАПИТАЛ ОРГАНИЗАЦИЙ<sup>1)</sup>

ЯНВАРЬ-СЕНТЯБРЬ 2022 ГОДА

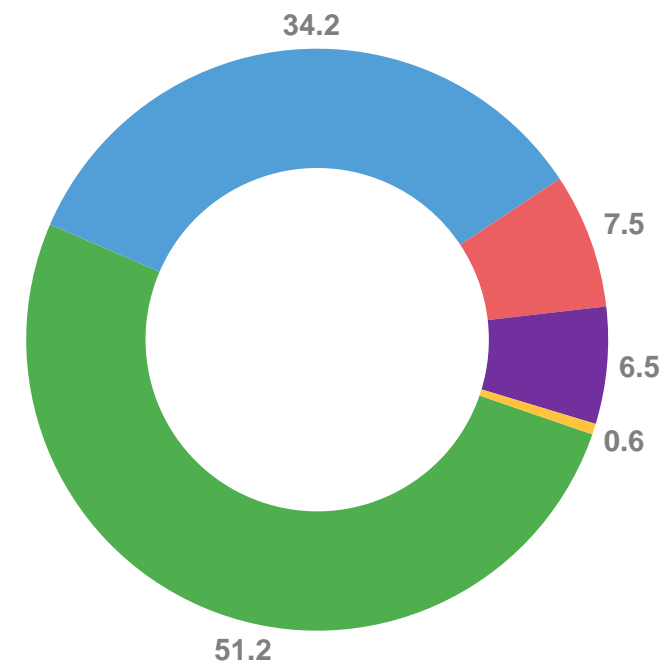


млн руб.

в % к итогу



- Жилые здания и помещения
- Здания (кроме жилых) и сооружения, расходы на улучшение земель
- Машины и оборудование, включая хозяйственный инвентарь
- Объекты интеллектуальной собственности
- Прочие инвестиции



1)

Без субъектов малого предпринимательства и объема инвестиций, не наблюдаемых прямыми статистическими методами.





# ОБЪЕМ ИНВЕСТИЦИЙ В ОСНОВНОЙ КАПИТАЛ ОРГАНИЗАЦИЙ<sup>1)</sup> ПО ИСТОЧНИКАМ ФИНАНСИРОВАНИЯ

ЯНВАРЬ-СЕНТЯБРЬ 2022 ГОДА



млн руб.

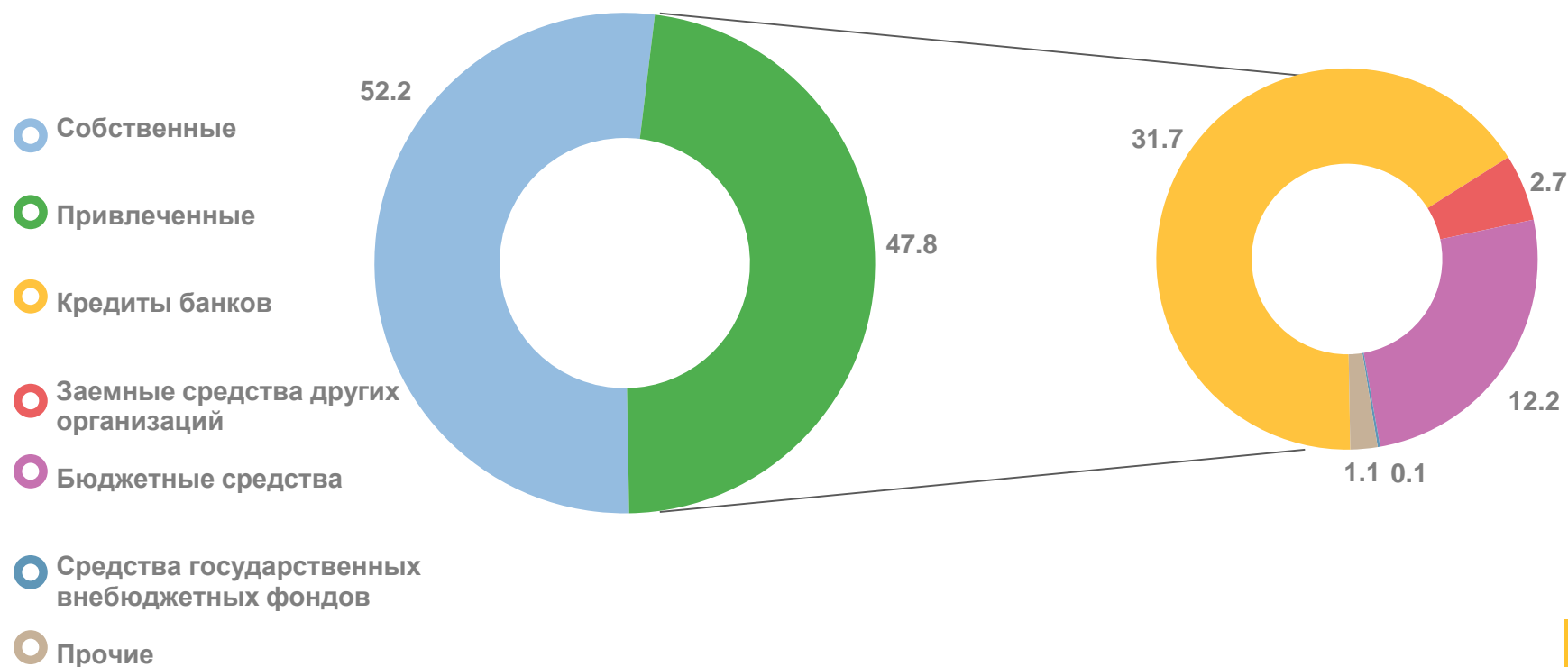
**14 206,1**

Собственные средства

**13 004,0**

Привлеченные средства

В % к итогу



<sup>1)</sup> Без субъектов малого предпринимательства и объема инвестиций, не наблюдаемых прямыми статистическими методами.

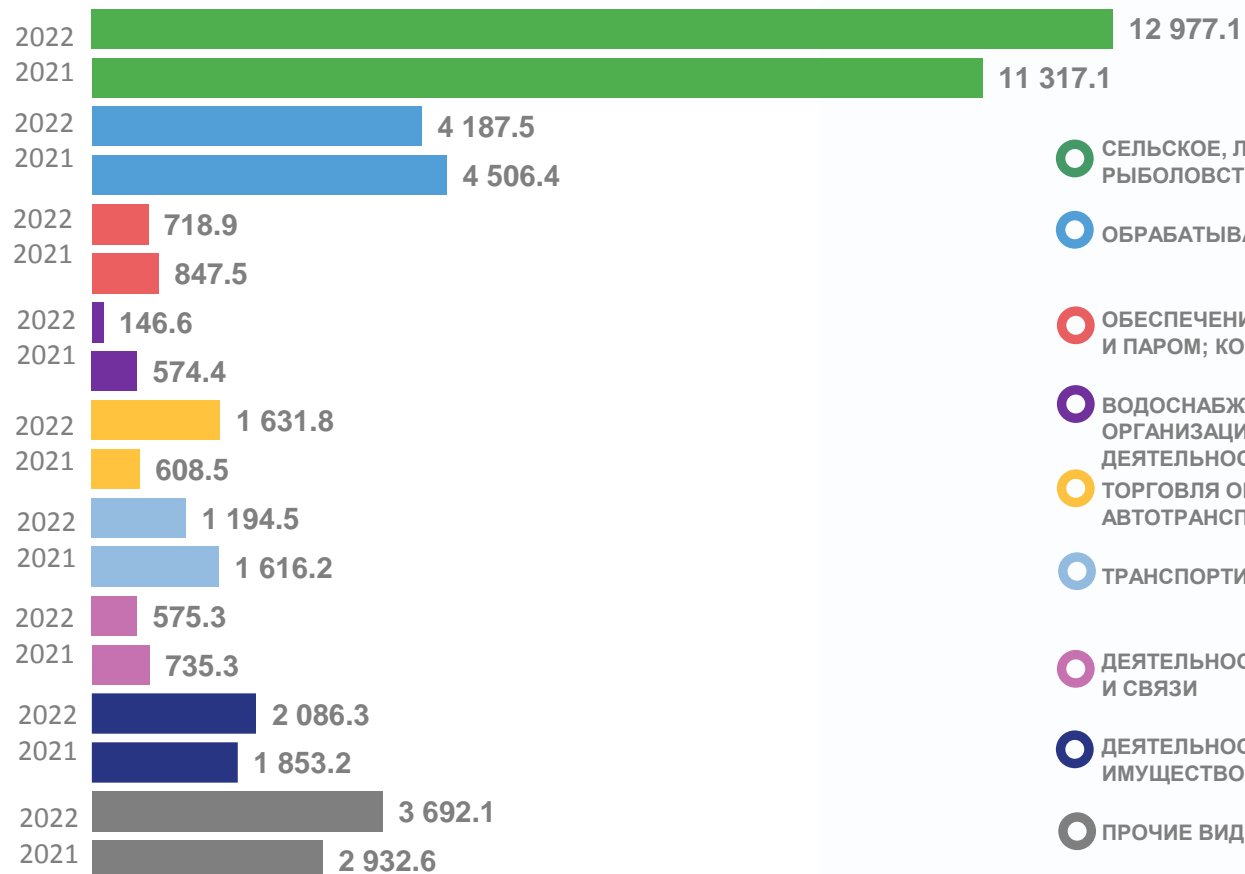


# ИНВЕСТИЦИИ В ОСНОВНОЙ КАПИТАЛ ОРГАНИЗАЦИЙ<sup>1)</sup> ПО «ЧИСТЫМ» ВИДАМ ЭКОНОМИЧЕСКОЙ ДЕЯТЕЛЬНОСТИ

ЯНВАРЬ-СЕНТЯБРЬ 2022 года

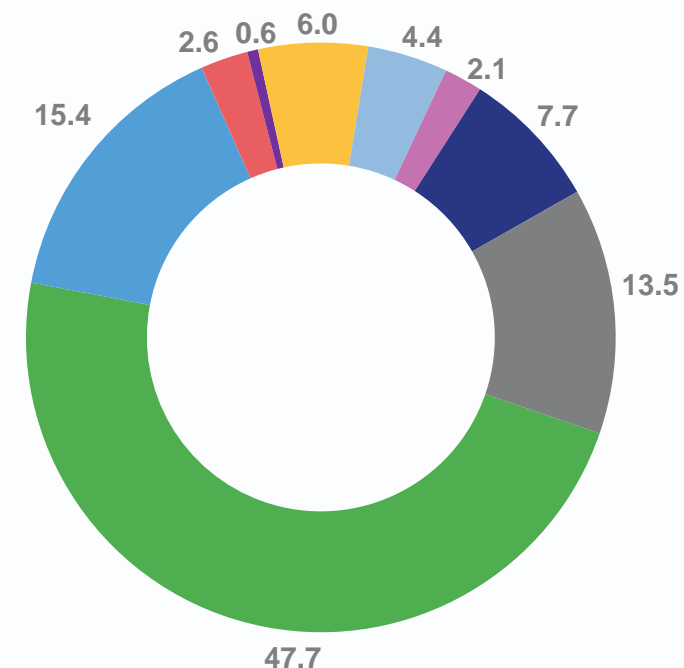


млн руб.



в % к итогу

- СЕЛЬСКОЕ, ЛЕСНОЕ ХОЗЯЙСТВО, ОХОТА, РЫБОЛОВСТВО И РЫБОВОДСТВО
- ОБРАБАТЫВАЮЩИЕ ПРОИЗВОДСТВА
- ОБЕСПЕЧЕНИЕ ЭЛЕКТРИЧЕСКОЙ ЭНЕРГИЕЙ, ГАЗОМ И ПАРОМ; КОНДИЦИОНИРОВАНИЕ ВОЗДУХА
- ВОДОСНАБЖЕНИЕ, ВОДООТВЕДЕНИЕ, ОРГАНИЗАЦИЯ СБОРА И УТИЛИЗАЦИИ ОТХОДОВ, ДЕЯТЕЛЬНОСТЬ ПО ЛИКВИДАЦИИ ЗАГРЯЗНЕНИЙ
- ТОРГОВЛЯ ОПТОВАЯ И РОЗНИЧНАЯ; РЕМОНТ АВТОТРАНСПОРТНЫХ СРЕДСТВ И МОТОЦИКЛОВ
- ТРАНСПОРТИРОВКА И ХРАНЕНИЕ
- ДЕЯТЕЛЬНОСТЬ В ОБЛАСТИ ИНФОРМАЦИИ И СВЯЗИ
- ДЕЯТЕЛЬНОСТЬ ПО ОПЕРАЦИЯМ С НЕДВИЖИМЫМ ИМУЩЕСТВОМ
- ПРОЧИЕ ВИДЫ ДЕЯТЕЛЬНОСТИ



<sup>1)</sup> Без субъектов малого предпринимательства и объема инвестиций, не наблюдаемых прямыми статистическими методами; по методологии учета текущего года.